

# Ekonomické výsledky LH v roku 2021 a výhľad na rok 2022

*Miroslav Kovalčík*

Aktuálne otázky ekonomiky a politiky LH SR

06. december 2022

# Úvod

- Ekonomické výsledky LH za rok 2021
- Výhľad na rok 2022

## **Ukazovatele:**

- ❖ tržby a výnosy
- ❖ náklady
- ❖ pridaná hodnota a dosiahnutý zisk
- ❖ odvedené dane
- ❖ sociálne a zdravotné odvody
- ❖ počet zamestnancov a pracovníkov

**Význam LH a lesnícko-drevárskeho sektora v rámci národného hospodárstva**

# Zdroje údajov

## Zdroj údajov:

- ❖ rezortná štatistika LH
  - *Štvrťročný výkaz o dodávkach dreva v lesníctve Les 2-04*
  - *Ročný výkaz o lesnom hospodárstve Les 5-01*
  
- ❖ databázy a zisťovania ŠU SR
  - *Ročný výkaz produkčných odvetví Roč 1-01*
  - *Ročný výkaz produkčných odvetví v malých podnikoch Roč 2-01*
  - *Štvrťročný výkaz produkčných odvetví Prod 3-04*
  - *Štvrťročný výkaz produkčných odvetví v malých podnikoch Prod 13-04*
  
- ❖ údaje z účtovných závierok hospodárskych subjektov
- ❖ osobitné zisťovanie v štátnych organizáciách LH SR pre Zelenú správu
- ❖ agregované údaje z účtovných dokladov Úč FO 1-01 a Úč FO 2-01

# Celkové tržby a výnosy – rok 2021

Ukazovateľ	Obhospodarovatelia lesa			Poskytovatelia služieb			LH SR
	štátny sektor	neštátny sektor	Spolu	Obchodné spoločnosti	SZČO	Spolu	
<b>Tržby a výnosy celkom</b>	<b>279,92</b>	<b>302,08</b>	<b>582,00</b>	<b>205,24</b>	<b>235,76</b>	<b>441,00</b>	<b>1 023,00</b>
Predaj tovaru	0,20	23,30	23,50	61,50	29,62	91,12	114,62
Tržby za vlastné výrobky a služby	260,70	215,65	476,35	129,15	176,54	305,69	782,04
z toho tržby za drevo	241,77	202,02	443,79			0,00	443,79
Ostatné tržby a výnosy	19,02	63,13	82,15	14,59	29,60	44,19	126,34

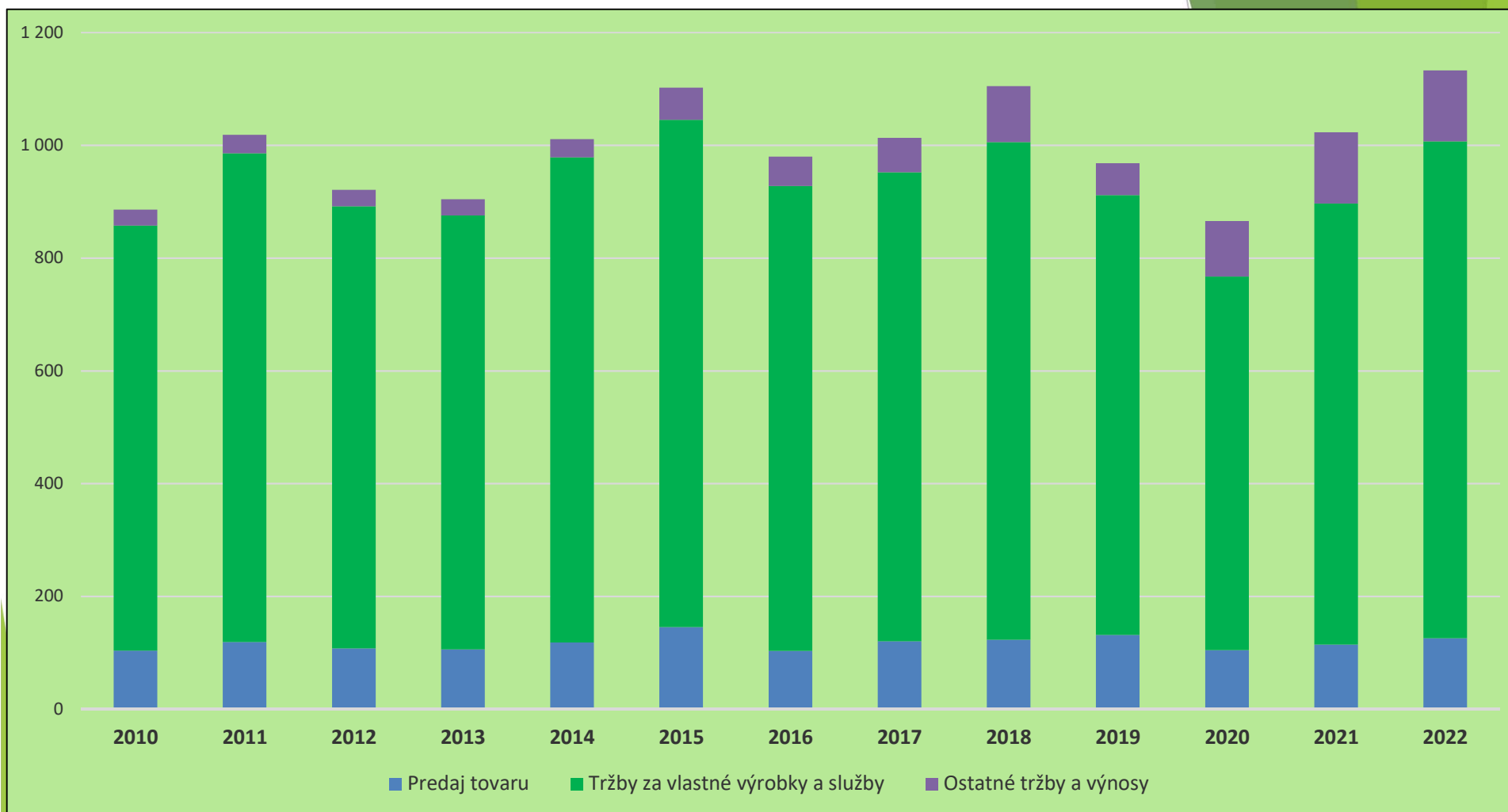
Celkové tržby a výnosy – rast o 18,2 %

- obhospodarovatelia lesa – rast o +29,8 %
- poskytovatelia služieb – rast o +5,6 %
- zvýšenie priemerného speňaženia dreva (+30%), nižší objem výkonov

Podiel tržieb za vlastné výkony a služby – 77%

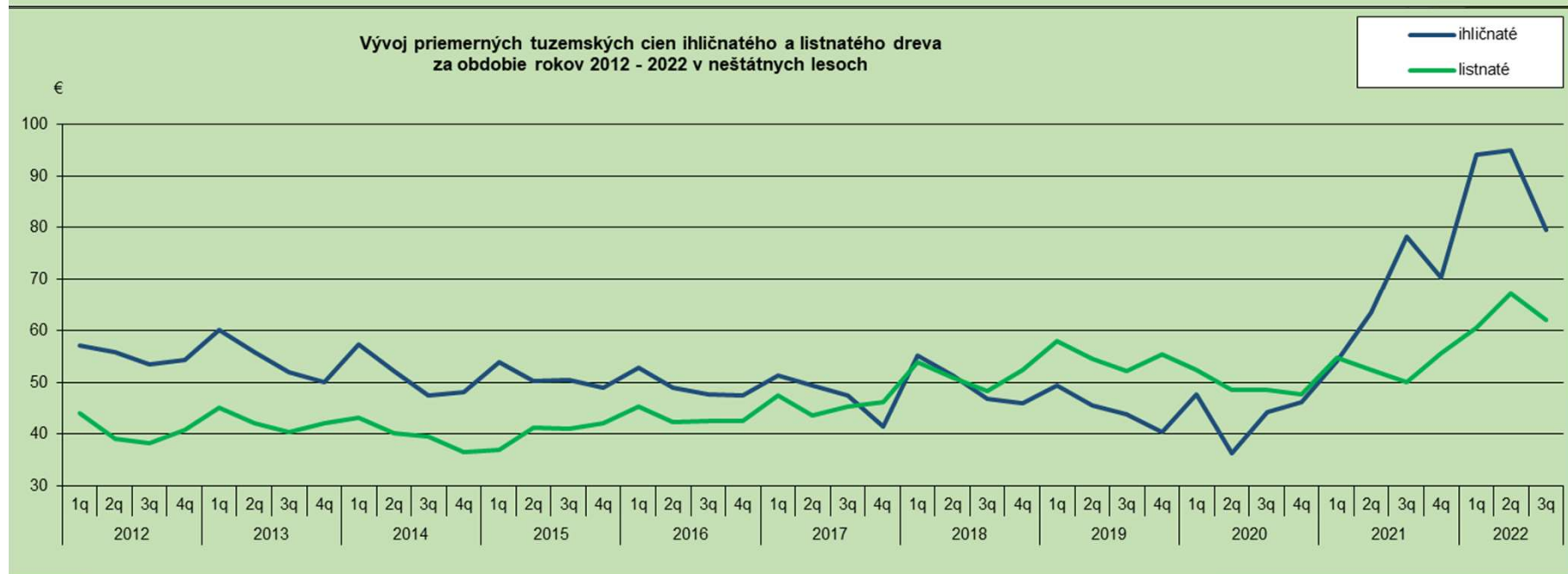
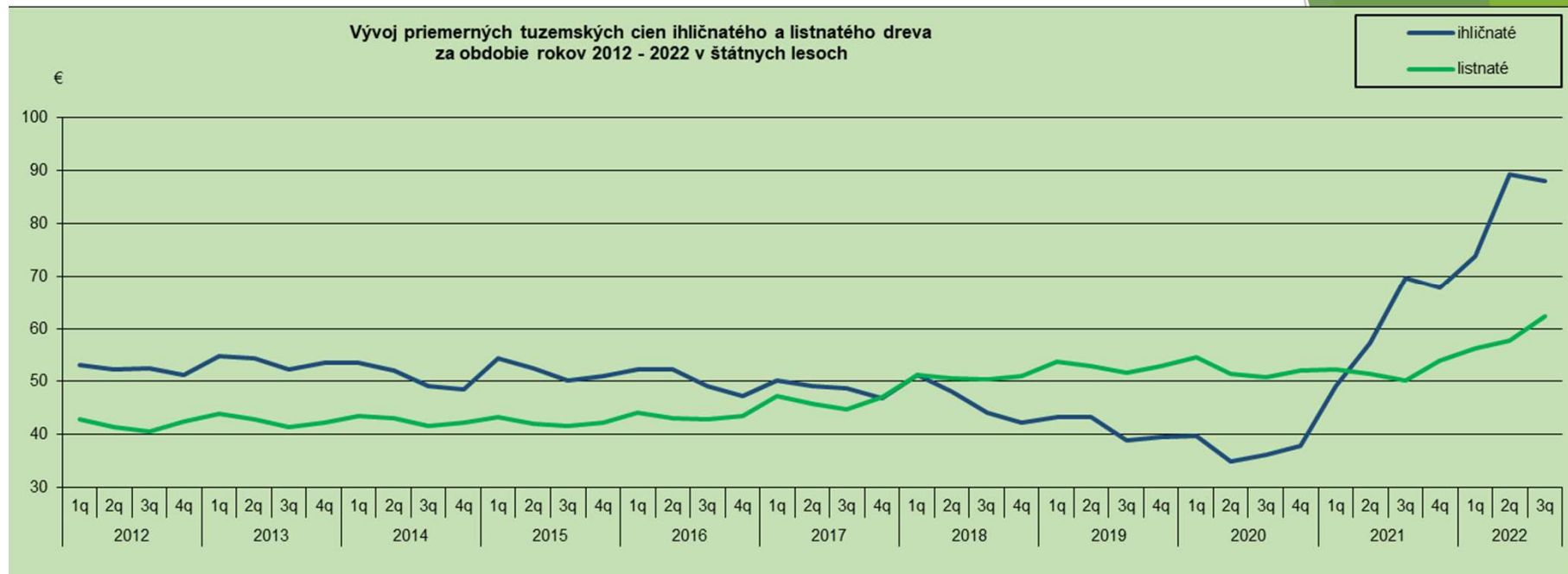
Rozdiely v štruktúre výnosov - poskytovatelia služieb – obchodná aktivita

## Celkové tržby a výnosy – výhľad na rok 2022



- ❖ Medziročné zvýšenie o +11%
- ❖ Zlepšenie priemerného speňaženia surového dreva o zhruba 20%

# Celkové tržby a výnosy – výhled na rok 2022



# Celkové náklady – rok 2021

Ukazovateľ	Obhospodarovatelia lesa			Poskytovatelia služieb			LH SR
	štátny sektor	neštátny sektor	Spolu	Obchodné spoločnosti	SZČO	Spolu	
<b>Náklady celkom</b>	<b>262,95</b>	<b>247,04</b>	<b>509,99</b>	<b>199,33</b>	<b>170,75</b>	<b>370,08</b>	<b>880,07</b>
Náklady na tovar	0,16	9,50	9,66	39,50	22,50	62,00	71,66
Materiálové náklady	21,78	45,30	67,08	54,39	27,60	81,99	149,07
Odpisy	23,64	16,58	40,22	15,55	3,20	18,75	58,97
Náklady na služby	106,16	121,69	227,85	66,20	62,84	129,04	356,89
Osobné náklady	96,87	46,84	143,71	12,48	24,18	36,66	180,37
Ostatné náklady	14,34	7,13	21,47	11,21	30,43	41,64	63,11

## Druhové členenie:

Náklady na služby – podiel 41 % – prepojenosť jednotlivých subjektov

Osobné náklady – podiel 28 % obhospodarovatelia lesa, resp. 10 % poskytovatelia služieb v LH

Náklady na tovar – vysoký podiel u poskytovateľov služieb – obchodná činnosť

Vysoký podiel materiálových nákladov – PHM, energie a iné.

Odpisy – vyšší podiel u obhospodarovateľov lesa → nízke investície u dodávateľov služieb

# Celkové náklady – výhled na rok 2022



- ❖ Rast nákladov v roku 2022 o zhruba 9%
- ❖ Zvýšenie najmä osobných nákladov (+16%) a materiálových nákladov (+10%)



# Pridaná hodnota a zisk – rok 2021

Ukazovateľ	Obhospodarovatelia lesa			Poskytovatelia služieb			LH SR
	štátny sektor	neštátny sektor	Spolu	Obchodné spoločnosti	SZČO	Spolu	
<b>Hrubá pridaná hodnota</b>	132,80	62,46	195,26	30,56	93,22	123,78	<b>319,04</b>
<b>Čistá pridaná hodnota</b>	109,16	45,88	155,04	15,01	90,02	105,03	<b>260,07</b>
<b>Zisk</b>	16,97	55,04	72,01	5,91		5,91	<b>77,92</b>
<b>Čistý príjem SZČO</b>			0,00		65,01	65,01	<b>65,01</b>

Pridaná hodnota = ukazovateľ výkonnosti odvetvia

- lesné podniky 195 mil. €      podiel 0,3 %
- celé lesné hospodárstvo 319 mil. €      podiel 0,5 %

Ziskovosť

- Obhospodarovatelia lesa 72 mil. €
- Poskytovatelia služieb len okolo 6 mil. €
- Čistý príjem SZČO zhruba 615 eur mesačne – priem. mzda LH 901 eur

# Pridaná hodnota a zisk – výhľad na rok 2022



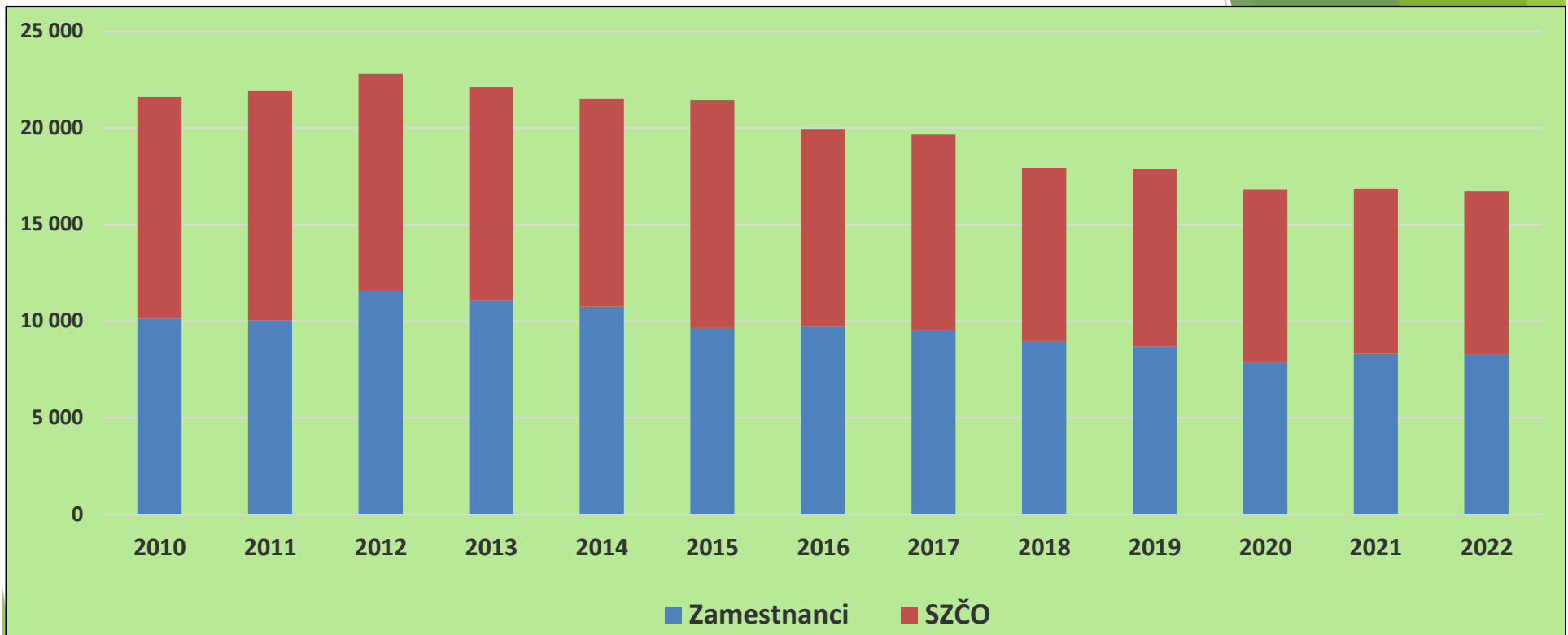
- ❖ Zvýšenie pridanej hodnoty o 30%
- ❖ Zvýšenie zisku +29%

# Zamestnanosť a priemerné mzdy – rok 2021

Ukazovateľ	Obhospodarovatelia lesa			Poskytovatelia služieb			LH SR
	štátny sektor	neštátny sektor	Spolu	Obchodné spoločnosti	SZČO	Spolu	
<b>Zamestnanci</b>	3 912	2 266	<b>6 178</b>	864	1 262	<b>2 126</b>	<b>8 304</b>
<b>Pracujúci</b>	3 912	2 266	<b>6 178</b>	1 853	8 817	<b>10 670</b>	<b>16 848</b>
<b>Priemerná mzda v LH SR</b>	1 419	1 229	<b>1 349</b>	883	725	<b>789</b>	<b>1 206</b>
<b>Priemerná mzda v NH SR</b>							<b>1 211</b>

- zhruba 8,3 tis. zamestnancov.
- ďalších necelých 9 tisíc živnostníkov
- spolu 17 tis. osôb pracujúcich a pôsobiacich v lesnom hospodárstve
- priemerná mzda 1 206 € - mierne pod priemerom v národnom hospodárstve
- rozdiely medzi obhospodarovateľmi lesa a poskytovateľmi služieb

# Vývoj zamestnanosti a výhľad na rok 2022



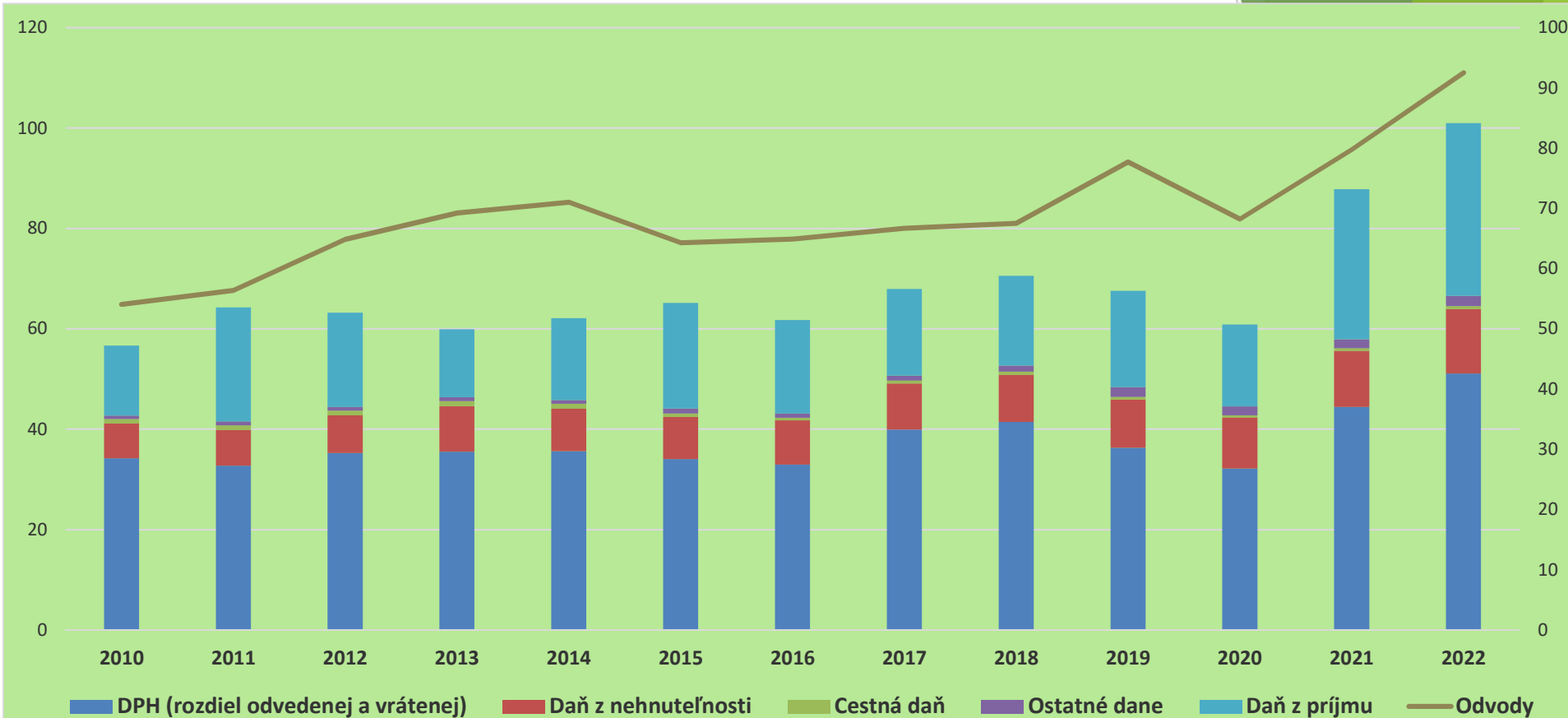
- počet pracovníkov postupne klesá, v roku 2022 pokles o 1%
- dôvody:
  - racionalizácia výroby
  - zvyšovanie produktivity práce
  - technologický rozvoj

# Odvedené dane a odvody – rok 2021

Ukazovateľ	Obhospodarovatelia lesa			Poskytovatelia služieb			LH SR
	štátny sektor	neštátny sektor	Spolu	Obchodné spoločnosti	SZČO	Spolu	
<b>Dane celkom</b>	<b>44,64</b>	<b>33,46</b>	<b>78,10</b>	<b>6,13</b>	<b>3,55</b>	<b>9,68</b>	<b>87,78</b>
DPH (rozdiel odvedenej a vrátenej)	24,21	16,40	40,61	3,10	0,70	3,80	44,41
Daň z nehnuteľnosti	8,39	2,80	11,19			0,00	11,19
Cestná daň	0,21	0,30	0,51			0,00	0,51
Ostatné dane	0,20	0,14	0,34	1,25	0,20	1,45	1,79
Daň z príjmu	11,63	13,82	25,45	1,78	2,65	4,43	29,88
<b>Odvody (zdravotné a sociálne)</b>	<b>32,37</b>	<b>15,40</b>	<b>47,77</b>	<b>4,45</b>	<b>27,55</b>	<b>32,00</b>	<b>79,77</b>

- príjem do rozpočtu štátu a obcí v objeme 87,78 mil. €
- subjekty obhospodarujúce les odviedli 78,10 mil. €
- 9,68 mil. € poskytovatelia služieb v LH
- najvyšší podiel - daň z pridanej hodnoty
- sociálne a zdravotné odvody boli vo výške 79,77 mil. €

# Odvedené dane a odvody – výhľad na rok 2022



- odvedené dane predstavujú ročne 57 až 88 mil. €
- zdravotné a sociálne odvody ročne 54 až 80 mil. €
- V roku 2022 rast kvôli vyšším tržbám ako aj vyšším osobným nákladom

# Význam lesnícko-drevárského sektora

Ukazovateľ	2010	2011	2012	2013	2014	2015	2016	2017	2018	2019	2020	2021
Hrubá pridaná hodnota SR	62 059	64 351	66 652	67 127	68 680	71 907	72 985	75 635	80 073	84 047	82 421	87 754
(02) Lesníctvo a ťažba dreva	452,2	474,6	474,4	533,8	573,2	579,3	582,8	593,5	611,3	606,3	596,9	716,1
(16) Spracovanie výrobkov z dreva, korku a slamy	509,2	495,1	442,3	456,5	574,9	587,2	527,6	571,5	534,9	576,5	588,0	816,4
(17) Výroba papiera a papierových výrobkov	276,7	297,0	328,5	301,4	302,8	343,9	361,8	315,7	330,4	349,6	277,3	347,1
(31) Výroba nábytku	241,2	247,9	242,5	251,9	238,5	243,8	283,6	286,6	265,4	276,7	257,5	272,4
Forest-based sektor (SK NACE 02+16+17)	1 238	1 267	1 245	1 292	1 451	1 510	1 472	1 481	1 477	1 532	1 462	1 880
<b>Lesnícko-drevársky sektor (SK NACE 02+16+17+31)</b>	<b>1 479</b>	<b>1 514</b>	<b>1 488</b>	<b>1 544</b>	<b>1 689</b>	<b>1 754</b>	<b>1 756</b>	<b>1 767</b>	<b>1 742</b>	<b>1 809</b>	<b>1 720</b>	<b>2 152</b>
(02) Lesníctvo a ťažba dreva	0,73%	0,74%	0,71%	0,80%	0,83%	0,81%	0,80%	0,78%	0,76%	0,72%	0,72%	0,82%
(16) Spracovanie výrobkov z dreva, korku a slamy	0,82%	0,77%	0,66%	0,68%	0,84%	0,82%	0,72%	0,76%	0,67%	0,69%	0,71%	0,93%
(17) Výroba papiera a papierových výrobkov	0,45%	0,46%	0,49%	0,45%	0,44%	0,48%	0,50%	0,42%	0,41%	0,42%	0,34%	0,40%
(31) Výroba nábytku	0,39%	0,39%	0,36%	0,38%	0,35%	0,34%	0,39%	0,38%	0,33%	0,33%	0,31%	0,31%
Forest-based sektor (SK NACE 02+16+17)	<b>1,99%</b>	<b>1,97%</b>	<b>1,87%</b>	<b>1,92%</b>	<b>2,11%</b>	<b>2,10%</b>	<b>2,02%</b>	<b>1,96%</b>	<b>1,84%</b>	<b>1,82%</b>	<b>1,77%</b>	<b>2,14%</b>
<b>Lesnícko-drevársky sektor (SK NACE 02+16+17+31)</b>	<b>2,38%</b>	<b>2,35%</b>	<b>2,23%</b>	<b>2,30%</b>	<b>2,46%</b>	<b>2,44%</b>	<b>2,41%</b>	<b>2,34%</b>	<b>2,18%</b>	<b>2,15%</b>	<b>2,09%</b>	<b>2,45%</b>

# Význam lesnícko-drevárského sektora

Lesnícko-drevársky sektor na Slovensku:

- ❖ ročná ťažba 7,6 mil. m<sup>3</sup>
- ❖ spracovanie 8 mil. m<sup>3</sup>
- ❖ potrebný dovoz surového dreva
- ❖ hrubá pridaná hodnota 2,2 mld. €,
- ❖ 2,5% podiel na národnom hospodárstve

Lesy na Slovensku poskytujú okrem dreva aj ďalšie úžitky prevažne nehmotného charakteru





# Ďakujem za pozornosť !

*Tento príspevok vznikol s podporou projektu APVV-15-0487 Výskum efektívnosti outsourcingu lesníckych služieb.*