

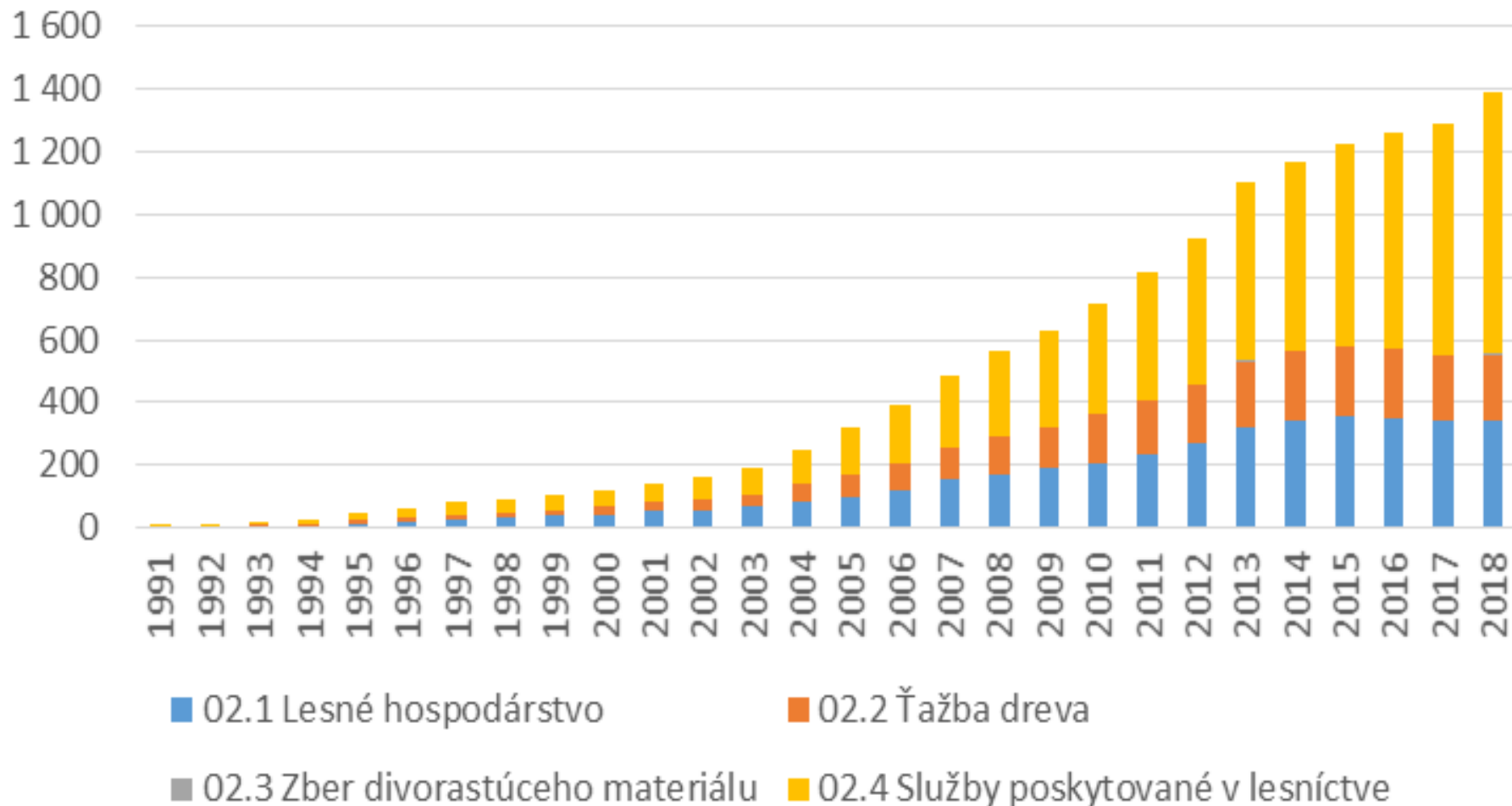
Vplyv outsourcingu na priemerné mzdy zamestnancov obhospodarovateľov lesa

Katarína Sujová

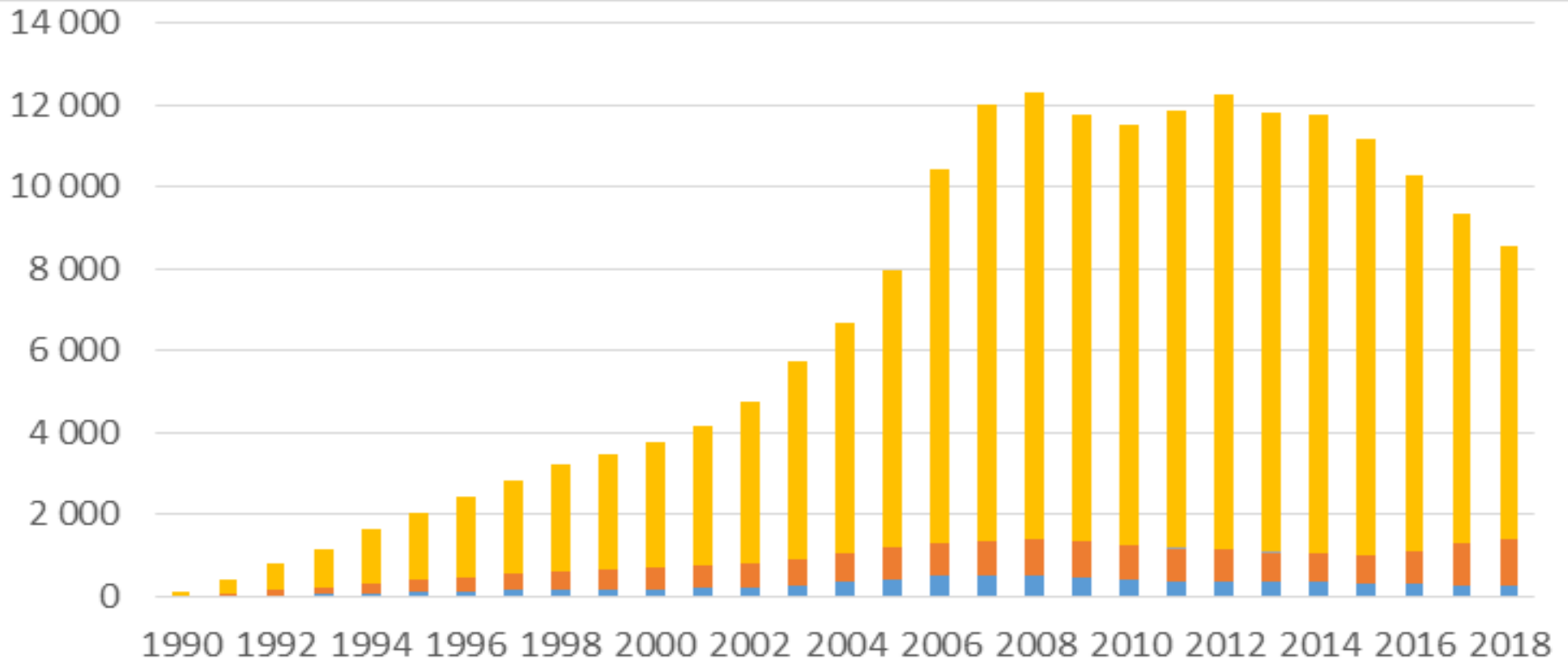
Miroslav Kovalčík



Vývoj počtu obchodných spoločností v rokoch 1990 – 2018



Vývoj počtu samostatne zárobkovo-činných osôb v rokoch 1990 – 2018



■ 02.1 Lesné hospodárstvo

■ 02.2 Ťažba dreva

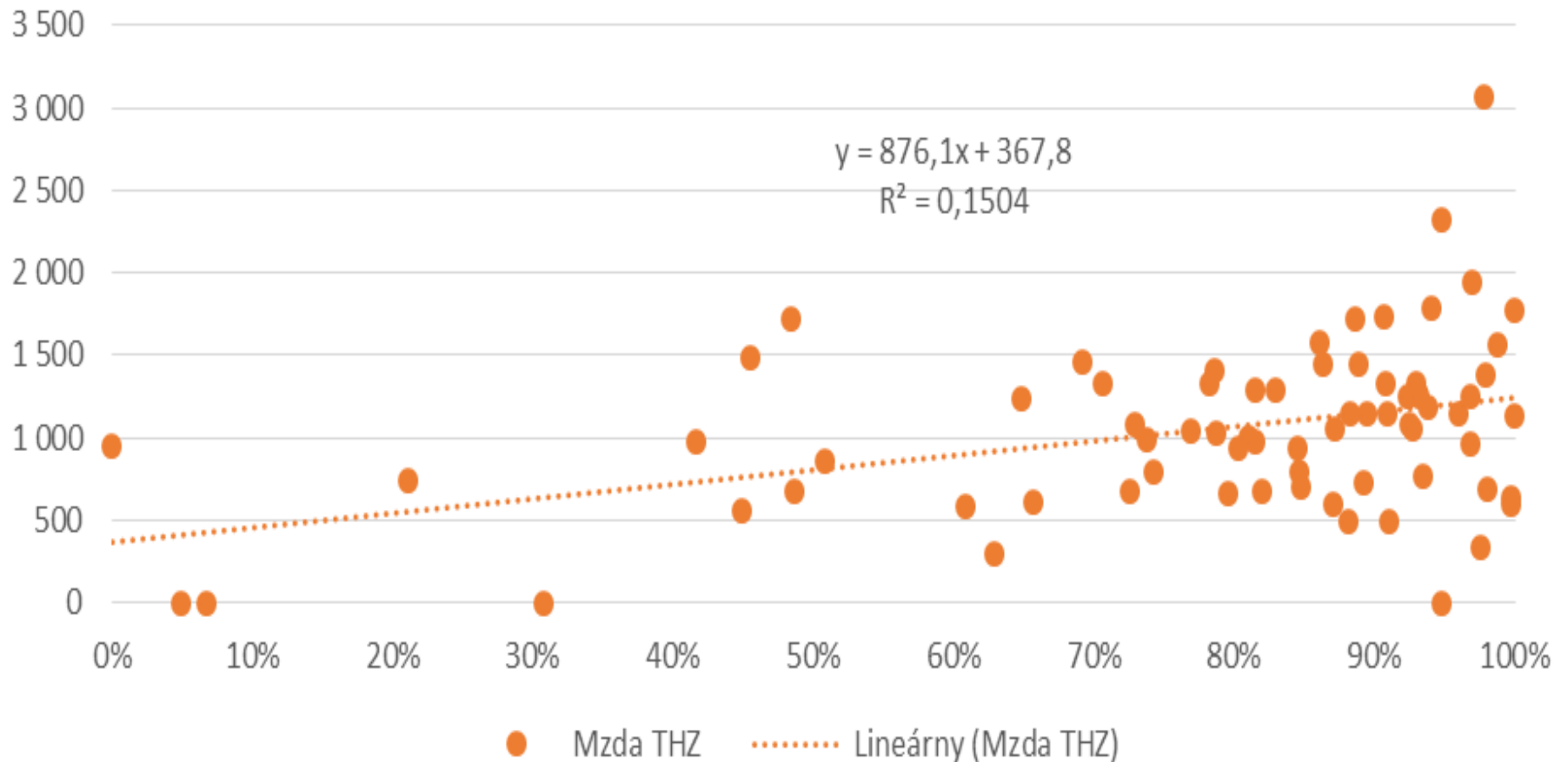
■ 02.3 Zber divorastúceho materiálu

■ 02.4 Služby poskytované v lesníctve

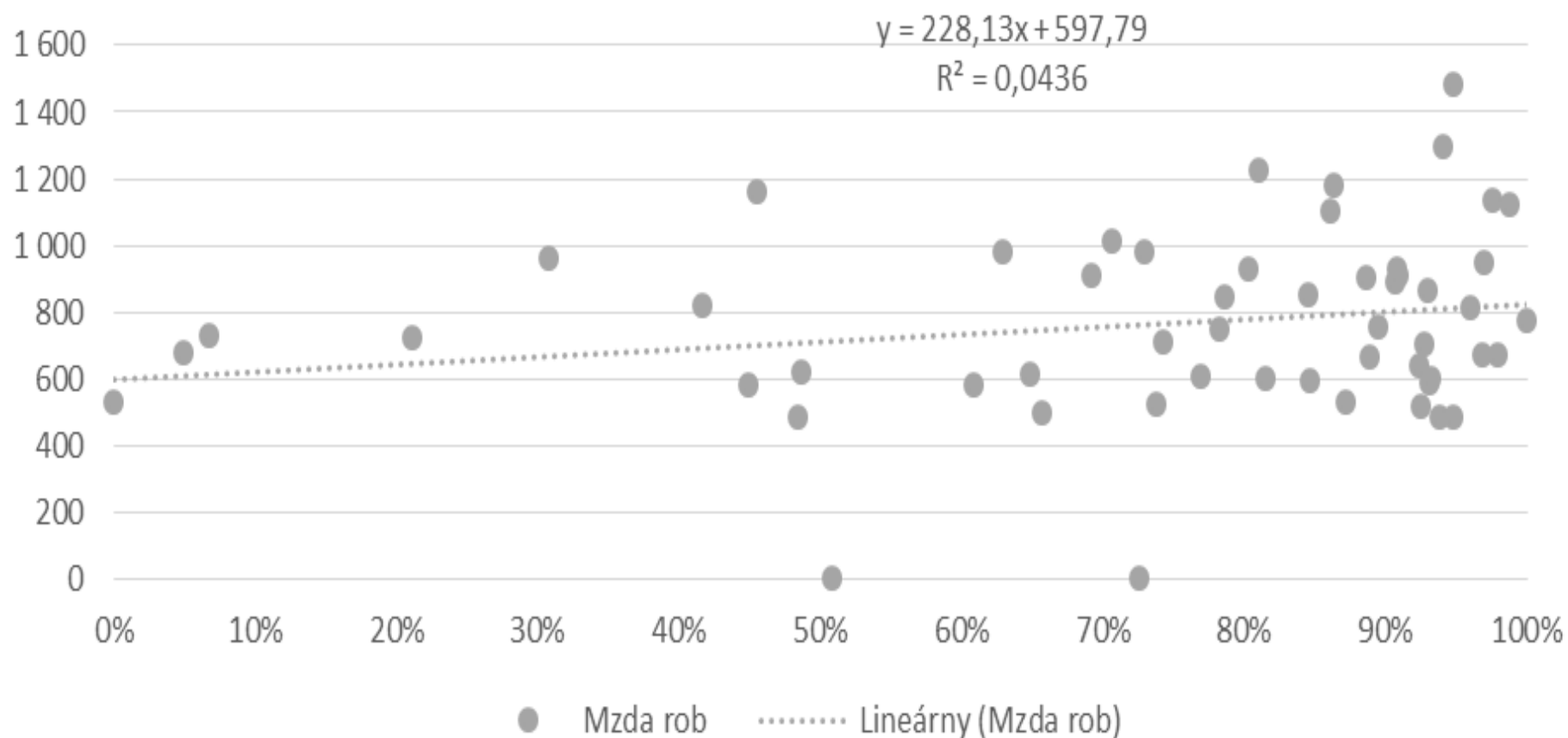
Výnosy a náklady podnikateľského sektora LH v rokoch 2016-2018 (mil. €)

Ukazovateľ	2018			2017			2016		
	Obch. spol.	SZČO	Spolu	Obch. spol.	SZČO	Spolu	Obch. spol.	SZČO	Spolu
Tržby a výnosy celkom	228,56	280,88	509,44	217,75	262,50	480,25	221,02	250,46	471,48
Predaj tovaru	68,88	44,19	113,07	76,59	41,30	117,89	62,44	39,84	102,28
Tržby za vlastné výrobky a služby	148,37	226,09	374,46	133,66	211,30	344,96	151,2	201,15	352,35
Ostatné tržby a výnosy	11,31	10,6	21,91	7,50	9,90	17,40	7,38	9,46	16,84
Náklady celkom	223,59	236,68	460,27	213,40	221,20	434,60	216,26	210,63	426,89
Náklady na tovar	58,01	35,84	93,85	57,50	33,50	91,00	49,17	31,87	81,04
Materiálové náklady	52,58	30,28	82,86	40,40	28,30	68,70	44,33	26,96	71,29
Odpisy	9,65	4,10	13,75	7,50	4,00	11,50	10,69	3,78	14,47
Náklady na služby	78,31	107,96	186,27	88,60	100,90	189,50	86,74	96,06	182,80
Osobné náklady	12,23	25,89	38,12	14,99	24,20	39,19	15,49	23,11	38,60
Ostatné náklady	12,81	32,61	45,42	4,41	30,30	34,71	9,84	28,85	38,69
Zisk	4,97		4,97	4,35		4,35	4,76		4,76
Čistý príjem SZČO		44,20	44,20		41,30	41,30		39,83	39,83

Závislosť priemernej mzdy THZ zamestnancov a podielu outsourcingu (rok 2018)



Závislosť priemernej mzdy robotníkov a podielu outsourcingu (rok 2018)



Záver:

- nepotvrdila sa významná závislosť podielu outsourcingu a rastúcej výšky mzdy THZ zamestnancov

Možné príčiny:

- obhospodarovatelia lesa sa snažia správať nákladovo-efektívne aj pri odmeňovaní THZ
- možnosť vplyvu regionálnych rozdielov
- možnosť vplyvu kvality údajov zisťovaných v rámci rezortnej štatistiky lesného hospodárstva
- možnosť vplyvu krátkeho časového intervalu – analýza údajov z jedného roku

Ďakujeme za pozornosť

PodĎakovanie

*Tento príspevok vznikol s podporou projektu
APVV-15-0487 Výskum efektívnosti
outsourcingu lesníckych služieb.*



katarina.sujova@nlcsk.org

miroslav.kovalcik@nlcsk.org